

РИСУЕМ ПАЛЬЧИКАМИ



Зайчонок Скок



КОЛЕЧКИ ДЛЯ ОВЕЧКИ

Овечке холодно без шерстки.
Давай дорисуем ей кудрявую шубку!
Макни пальчик в краску и нарисуй
шерстяные колечки на овечке.

Учимся рисовать закругленные линии.



Отсканируйте, смотрите
серию и повторяйте
это упражнение вместе
с Зайчиком Скок



@tsvetnyashki

РИСУЕМ СНЕЖОК

Давай представим, что пошел снег и укрыл нашу елочку пушистым покрывалом. Макни пальчик в белую краску и нарисуй белую шубку для ёлочки, закрашивая белой краской ее ветки.

Тренируем пальчиковое рисование точек и учимся закрашивать предметы одним цветом.



Отсканируйте, смотрите серию и повторяйте это упражнение вместе с Зайчиком Скок

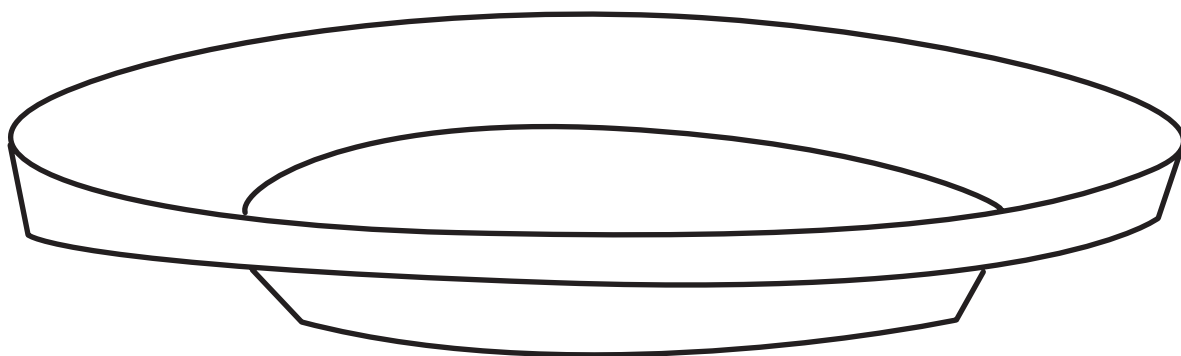




@tsvetnyashki

ЗЁРНЫШКИ ДЛЯ ПТИЧЕК

А теперь давай накормим птичек.
Макни пальчик в желтую краску и нарисуй
на тарелочке маленькие точки. Это будут
зернышки. М-м, птички очень их любят.

Тренируем пальчиковое рисование точек.



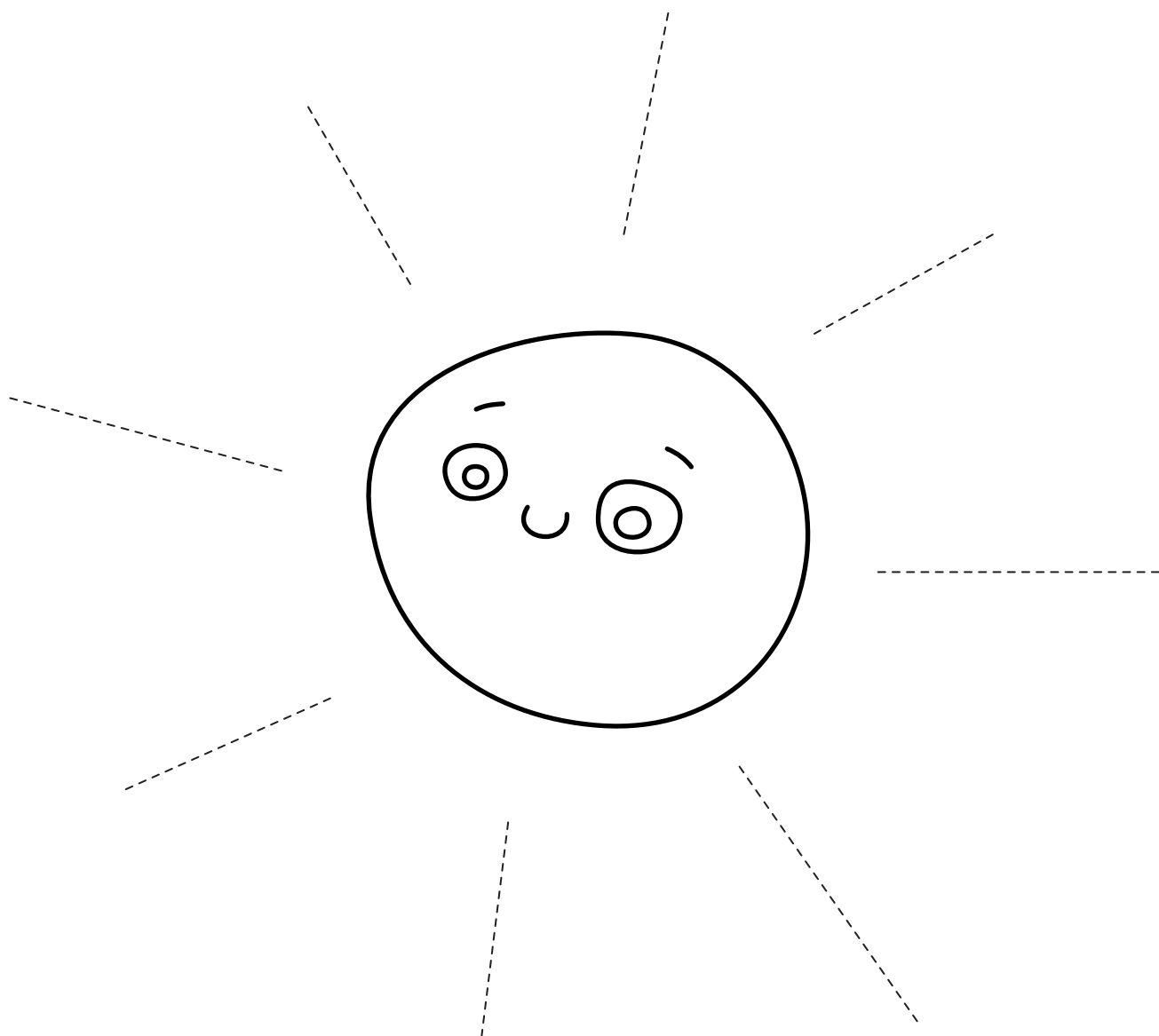

Отсканируйте, смотрите
серию и повторяйте
это упражнение вместе
с Зайчком Спок

 @tsvetnyashki

РИСУЕМ ЛУЧИКИ

Ой-ой, солнышко потеряло свои лучики!
Давай нарисуем ему новые! Макни пальчик
в желтую (оранжевую) краску и проведи короткие
прямые линии от солнышка в разные стороны.

*Учимся рисовать прямые линии и осваиваем
композицию.*



Отсканируйте, смотрите
серию и повторяйте
это упражнение вместе
с Зайчиком Скок



@tsvetnyashki

РИСУЕМ ДОРОЖКИ

Давай поможем друзьям одного цвета найти друг друга.
Выбери капельку, макни пальчик в краску такого же цвета
и проведи дорожку к подходящему персонажу.

Учимся рисовать прямые линии и сравнивать объекты по цвету.



Отсканируйте, смотрите серию и повторяйте это упражнение вместе с Зайчиком Скок



@tsvetnyashki